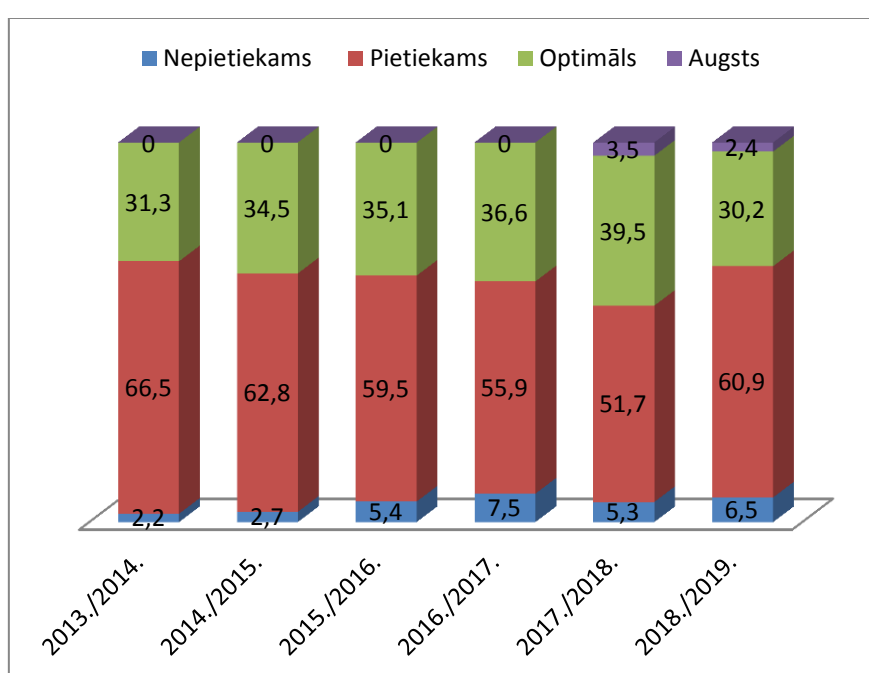


Talsu Valsts ģimnāzijas izglītības kvalitātes rezultātu izvērtējums

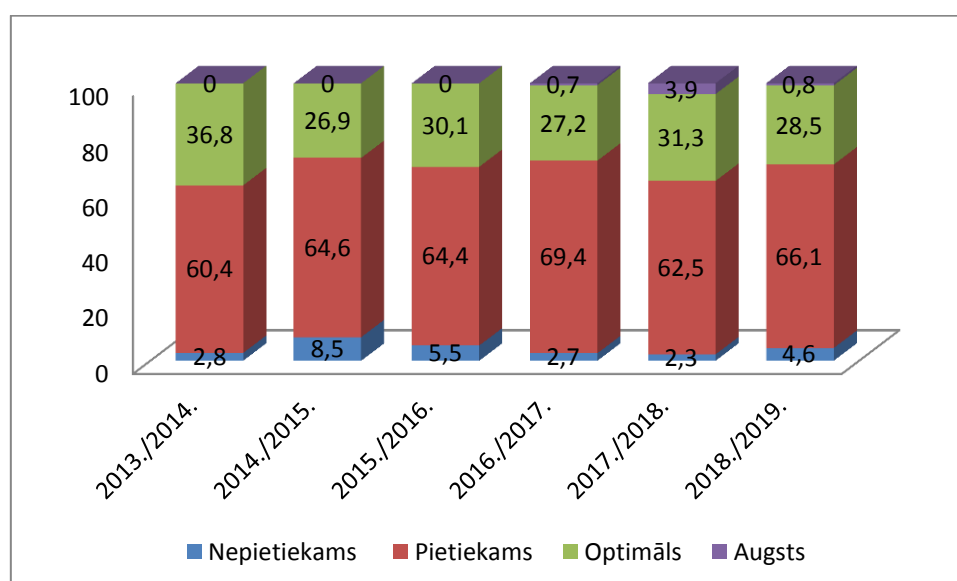
Analizējot Talsu Valsts ģimnāzijas izglītības kvalitātes rezultātus, vērā tika ņemti:

- skolēnu sasniegumi ikdienas darbā,
- skolēnu sasniegumi valsts pārbaudes darbos,
- skolēnu sasniegumi mācību priekšmetu olimpiādēs un zinātniski pētnieciskajā darbībā,
- 9. un 12. klašu absolventu tālākizglītība.

Skolēnu sasniegumi ikdienas darbā



1.att. Mācību kvalitātes salīdzinājums 7.-9. klasēs 2013./2014.m.g. - 2018./2019.m.g. noslēgumos (%).



2.att. Mācību kvalitātes salīdzinājums 10.-12. klasēs 2013./2014.m.g. - 2018./2019.m.g. noslēgumos (%).

Statistiskā informācija par skolēnu ikdienas mācību sasniegumiem 9. un 12. klašu grupā.

Mācību priekšmeti	2013./2014.m.g. gada vidējais vērtējums	2014./2015.m.g. gada vidējais vērtējums	2015./2016.m.g. gada vidējais vērtējums	2016./2017.m.g. gada vidējais vērtējums	2017./2018.m.g. gada vidējais vērtējums	2018./2019.m.g. gada vidējais vērtējums
	(±/- salīdzinājumā ar iepriekšējo m.g.)					
9. klase						
Latviešu valoda	6.07	5.95 (-)	5.75 (-)	5.97 (+)	6.96 (+)	6.14 (-)
Matemātika	6.35	6.00 (-)	5.83 (-)	6.57 (+)	6.16 (-)	5.62 (-)
Angļu valoda	6.91	7.12 (+)	6.5 (-)	6.85 (+)	7.34 (+)	7.52 (+)
Latvijas vēsture	6.04	6.30 (+)	6.4 (+)	5.53 (-)	6.73 (+)	6.31 (-)
12. klase						
Latviešu valoda	6.34	6.56 (+)	6.41 (-)	6.11 (-)	7.07 (+)	6.44 (-)
Matemātika	5.82	6.37 (+)	6.2 (-)	5.43 (-)	6.42 (+)	5.98 (-)
Angļu valoda	7.21	6.00 (-)	6.91 (+)	6.66 (-)	7.61 (+)	7.46 (-)

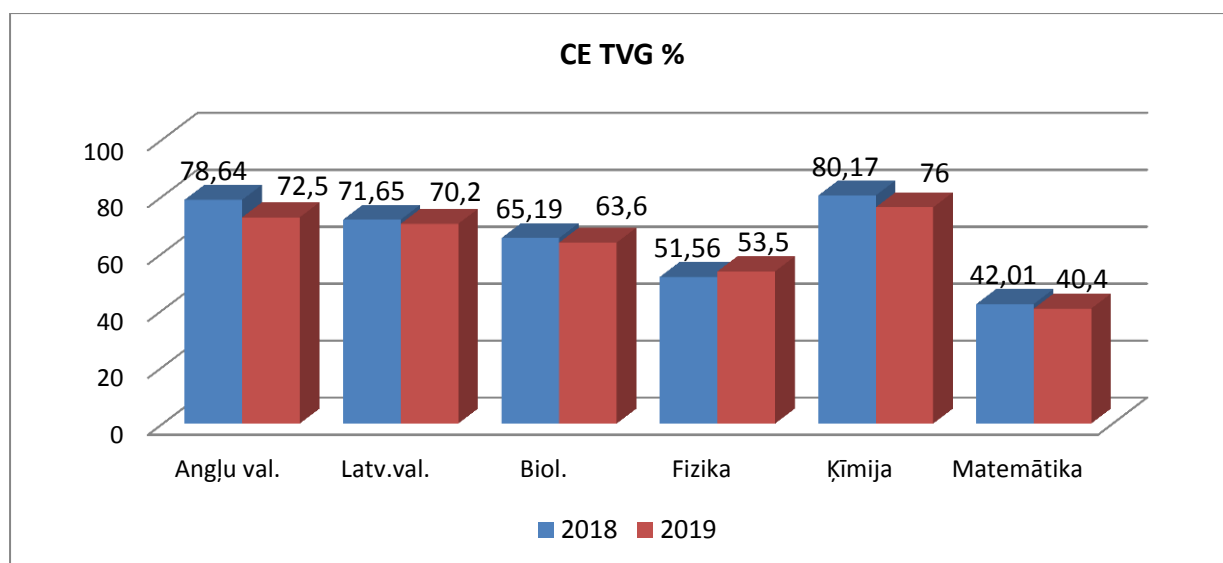
Talsu, Dundagas, Mērsraga un Rojas novadu CE kopsavilkums 2018./2019. .m.g.

	Vidējais (%)	Angļu val.	Latviešu val.	Matemātika	Bioloģija	Ķīmija	Fizika	Krievu val.	Vēsture
Talsu Kristīgā vsk.	63,32	76,4	66,7	43,2	80,3	71,3	42		
Talsu 2. vidusskola	53,08	68,9	53	32,1	55	44,7	35,5	76,4	59
TN Vakara un neklātienes vsk.	37,73	57,8	42,7	15,1	34,7		24,9	54,7	34,2
TVĢ	63,30	72,5	70,2	40,4	63,6	76	53,5		66,9
Valdemārpils vsk.	49,97	51,9	55,4	23,4	50			85,7	33,4
Rojas vsk.	48,32	70,4	60,9	34,2	42,7		27,3		54,4
Mērsraga vsk.	56,13	73,3	58,4	27,5	65,3				
Dundagas vsk.	57,00	75,2		35,9	56		65,3		52,6
Vidējais novadā		65,62	56,4	28,8	58,6	57,3	37,7	72,3	39,2
Vidējais valstī %		62,7	49,9	32,7	57,1	62,8	37,5	74,4	41,3

2. tabula

Statistiskā informācija par CE Talsu, Dundagas, Rojas un Mērsraga vidusskolās

Izglītības iestāde	CE kopvērtējums (%)				Tendence pret iepriekšējo gadu	Eksāmena darbu skaits				Tendence pret iepriekšējo gadu
	2016	2017	2018	2019		2016	2017	2018	2019	
Talsu Valsts ģimnāzija	62.5	63.62	63,86	63,3	↓	120	194	163	138	↓
Talsu Kristīgā vidusskola	62.7	60.49	57,22	63,3	↑	49	67	28	35	↑
Talsu 2. vidusskola	53.7	52.43	58,33	53,1	↓	98	90	114	159	↑
Talsu novada vakara un neklātienes vidusskola	42.7	34.4	38,65	37,7	↓	93	118	91	135	↑
Valdemārpils vidusskola	47.9	46.52	50,97	50	↓	38	49	60	64	↑
Dundagas vidusskola	55.3	51.41	58,61	59,1	↑	76	47	41	56	↑
Mērsraga vidusskola	51.2	50.07	34,29	56,1	↑	21	20	21	26	↑
Rojas vidusskola	55.7	48.12	61,00	48,3	↓	70	96	38	42	↓

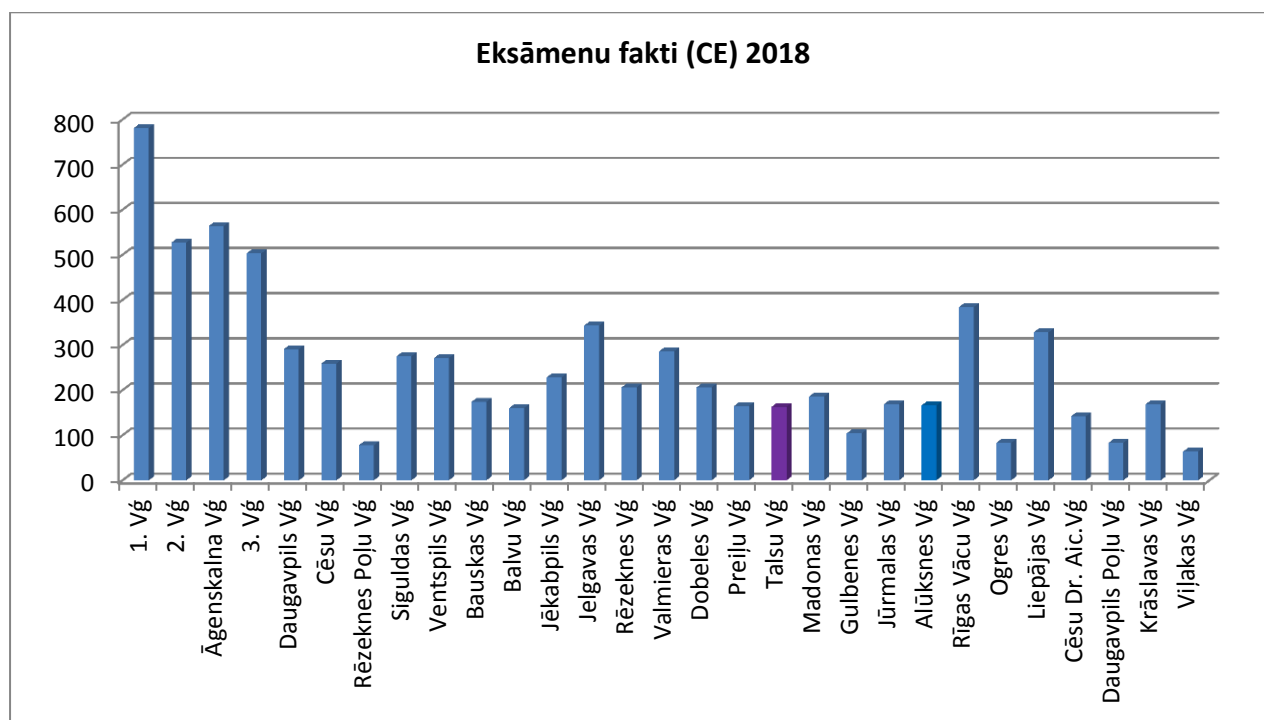


3. att. Talsu Valsts ģimnāzijas centralizēto eksāmenu salīdzinājums 2017./2018. un 2018./2019. m.g.

Statistiskā informācija par skolēnu sasniegumiem obligātajos CE
12. klašu grupā (%).

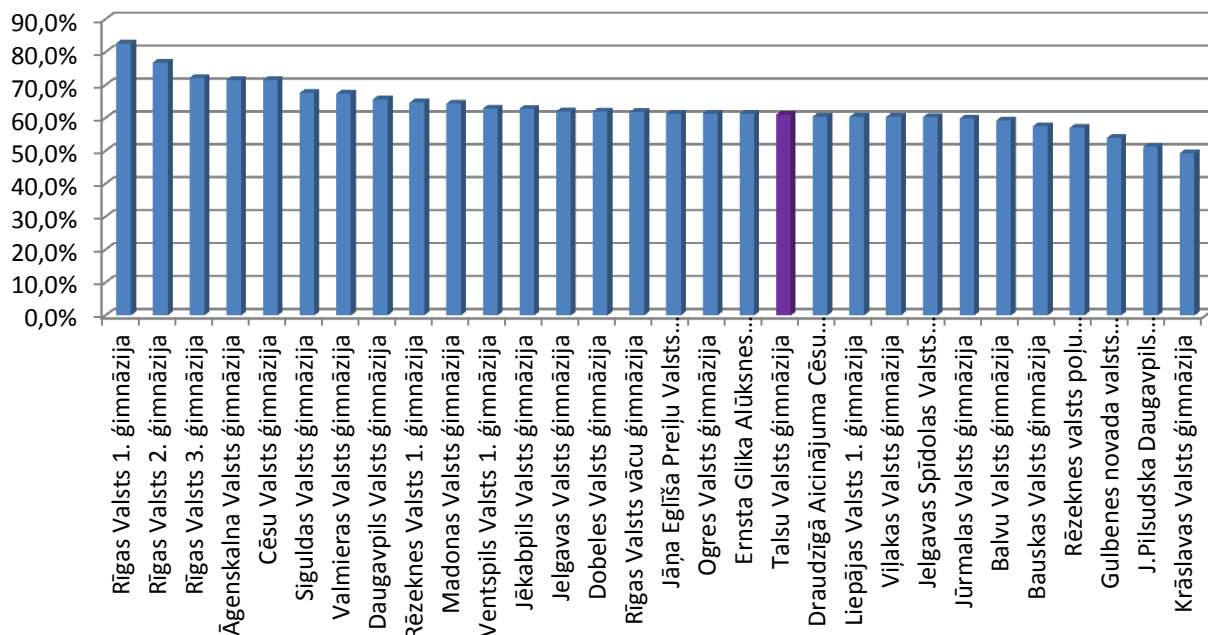
Mācību priekšmeti	2013./2014.	2014./2015.	2015./2016.	2016./2017.	2017./2018.	2017./2018.
Latviešu valoda	68.8	61.97	71.21	74.87	71,65	70,2
Matemātika	52.2	54.47	44.90	42.20	42,01	40,4
Angļu valoda	65.4	75.16	72.03	74.46	78,64	72,5

Talsu Valsts ģimnāzija starp valsts ģimnāzijām Latvijā 2014./2015.m.g. ieņēma 19. vietu, 2015./2016.m.g. ieņēma 21. vietu, 2016./2017.m.g. – 13. vietu, 2017./2018.m.g. – 18. vietu, **2018./2019.m.g. – 19. vietu.**



4. att. Eksāmenu fakti (kārtotāju skaits) valsts ģimnāzijās.

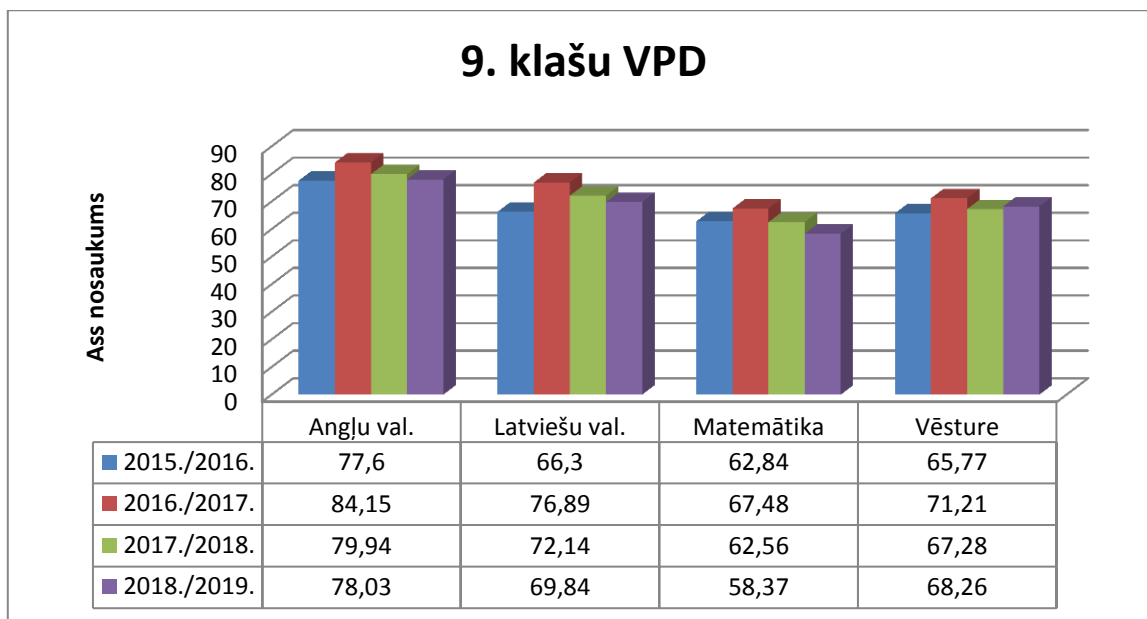
Obligāto CE vidējais % valsts ģimnāzijās 2019



5. att. Talsu Valsts ģimnāzijas sniegums centralizētajos eksāmenos starp valsts ģimnāzijām.

	Angļu val.	Latviešu val.	Latvijas vēsture	Matemātika
Talsu Valsts ģimnāzija	78,03	69,84	68,26	58,37
Talsu 2. vidusskola	75,53	63,23	65,69	51,96
Talsu Kristīgā vidusskola	83,5	77,77	70,29	60,4
Talsu novada Vakara un neklātienes vidusskola	59,43	49,09	38,56	37,33
Talsu pamatskola	65,13	58,07	54,49	52,58

6. att. Talsu Valsts ģimnāzijas sniegums 9. klases eksāmenos 2018./2019. m.g. starp Talsu pilsētas skolām



7.att. Talsu Valsts ģimnāzijas 9. klašu eksāmenu kopsavilkums 2015./2016. m.g.- 2018./2019. m.g.

Statistiskā informācija par Talsu Valsts ģimnāzijas skolēnu sasniegumiem valsts pārbaudes darbos 9. klašu grupā (vidējais ballēs).

Mācību priekšmeti	2013./2014. VPD vidējais vērtējums	2014./2015. VPD vidējais vērtējums	2015./2016. VPD vidējais vērtējums	2016./2017. VPD vidējais vērtējums	2017./2018. VPD vidējais vērtējums	2018./2019. VPD vidējais vērtējums
Latviešu valoda	6.67	6.58	6.16	7.23	6,85	6,60
Matemātika	6.56	6.58	6.13	6.48	6,19	5,75
Angļu valoda	7.56	8.33	7.73	8.5	7,95	7,80
Vēsture	6.96	7.07	6.39	6.93	6,42	6,45

Sasniegumi valsts pārbaudes darbos apliecina, ka ģimnāzijas izglītības kvalitāte, salīdzinot rezultātus novadā, valstī, ir laba un stabila, skolēni pārsvarā ir motivēti, mācību process ir sistemātisks un atbilstošs standartiem. Mācību sasniegumi ir pārsvarā ar pozitīvu attīstības dinamiku un atbilstoši skolēnu spēju līmenim.

Skolēnu sasniegumi mācību priekšmetu olimpiādēs un zinātniski pētnieciskajā darbībā

Darbu ar talantīgajiem skolēniem apliecina valsts mācību priekšmetu olimpiāžu un skolēnu zinātniski pētniecisko darbu rezultāti valsts līmenī.

Valsts mācību priekšmetu olimpiāžu rezultāti Talsu Valsts ģimnāzijā

Mācību gads	Piedalījušies (skolēni)	Godalgotās vietas
2013./2014.m.g.	5	-
2014./2015.m.g.	11	-
2015./2016.m.g.	13	-
2016./2017.m.g.	7	-
2017./2018.m.g.	16	-
2018./2019.m.g.	4	-

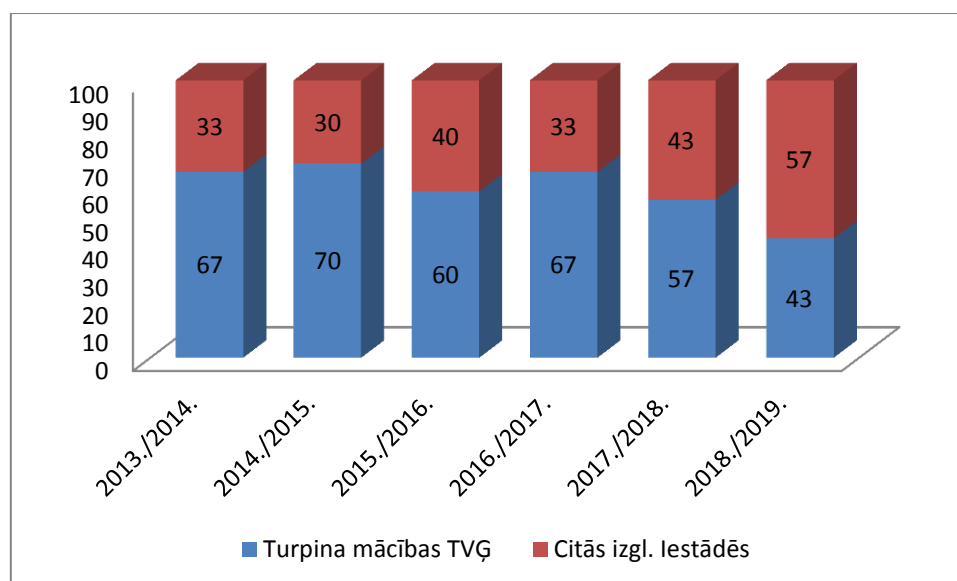
Zinātniski pētniecisko darbu rezultāti valsts konkursā

Mācību gads	Piedalījušies (skolēni)	Godalgotās vietas
2013./2014.m.g.	6	3
2014./2015.m.g.	8	1
2015./2016.m.g.	15	3
2016./2017.m.g.	16	2
2017./2018.m.g.	21	4
2018./2019.m.g.	15	6

Absolventu tālākizglītība (9. un 12. klašu)

Ģimnāzijas izglītības kvalitāti apliecina arī absolventu turpmākās izglītības gaitas.

Daļa absolventu izvēlas mācības turpināt Talsu Valsts ģimnāzijā, bet daļa citās Latvijas izglītības iestādēs: ikgadēji citās Latvijas Valsts ģimnāzijās vai vidusskolās, kā arī tehnikumos, profesionālajās vidusskolās.



10.att. Talsu Valsts ģimnāzijas 9. klašu absolventu tālākizglītība (%).

Talsu Valsts ģimnāzijas 12. klašu absolventu tālākizglītība

Mācību gads	Absolventu skaits	Turpina tālākizglītību	..no tiem budžeta grupā
2013./2014.	38	98%	51%
2014./2015.	26	24 (92%)	73%
2015./2016.	36	34 (94%)	Nav datu
2016./2017.	54	54 (100 %)	60%
2017./2018.	48	42 (88%)	67%
2018./2019.	41	39 (95,1 %)	Nav datu