



Aptaujas rezultāti

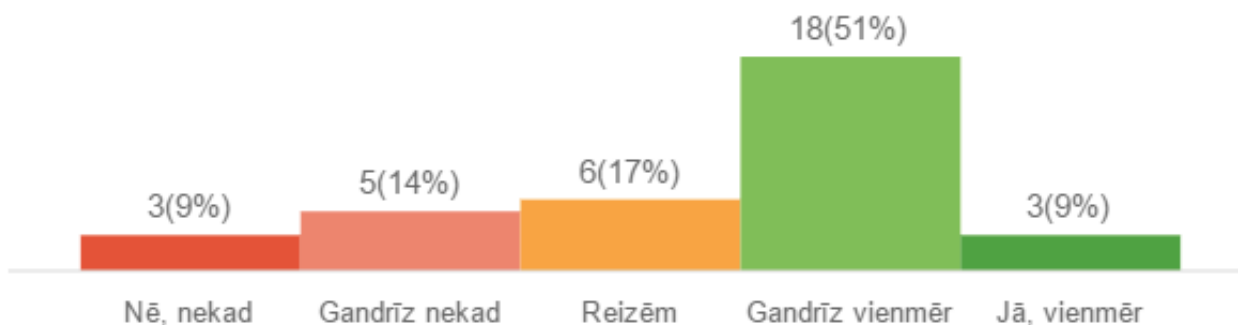
Talsu Valsts Ģimnāzija
Skolēnu aptauja par priekšmetiem
Ziemas Aptauja 2014/2015

levads

Vidējie rezultāti

Aprēķinot vidējos rezultātus, katrai atbildēm tika piešķirts skaitliska vērtība no 1 līdz 5, kur 1 ir vissliktākais atbilžu variants (nekad, nemaz nav noderīgs, nemaz, u.c.) un 5 ir vislabākais atbilžu variants (vienmēr, ļoti noderīgs, ļoti daudz, u.c.). Vidējais rezultāts ir iegūts, aprēķinot vidējo aritmētisko vērtību no katra jautājuma atbildēm.

Vidējie rezultāti ir noderīgi, lai ātri salīdzinātu rezultātus dažādiem jautājumiem, taču lai gūtu pilnu izpratni par to, kādi ir aptauju rezultāti, nepieciešams apskatīt stabiņu diagrammas, jo vidējie rezultāti neparāda to, cik dažādas ir skolēnu atbildes - vai tās ir sagrupējušās ap vienu vērtību, vai ļoti izkliedētas.



Rezultātu krāsas

Gan stabiņu diagrammās, gan līniju diagrammās, gan skaitlisku rezultātu atainošanā izmantojam vienas un tās pašas 5 krāsas, lai apskatot rezultātus ērti varētu saprast, kā vidēji skolēni ir atbildējuši uz šo jautājumu.

Piemēram, vidējais rezultāts "3,3" jautājumam "Cik bieži mācību darbs šajā mācību priekšmetā ir tev interesants?" būs iekrāsots dzeltenā krāsā, un tas atbilst atbilžu variantam "reizēm". To var interpretēt, ka vidēji skolēni ir atbildējuši "Mācību darbs šajā mācību priekšmetā man reizēm ir interesants." Taču, lai detalizētāk saprastu, cik skolēnu ir atzīmējuši konkrētu atbilžu variantu, ir jāskatās stabiņu diagrammās.

Respondentu skaita atšķirības

Katram jautājumam pievienojam arī respondentu skaitu - cik skolēni, vecāki, vai skolotāji ir atbildējuši uz šo jautājumu. Izlaist kādu jautājumu nav iespējams, kāds respondents var būt pārtraucis aptaujas pildīšanu vidū un nav atbildējis uz visiem jautājumiem.

Pozitīvas atbildes

Pie rezultātiem "pozitīvās atbildes" ir respondentu daļa procentuāli, kuri uz šo jautājumu ir atbildējuši pozitīvi, jeb augstāk par vidējo. No 5 atbilžu variantiem pozitīvie ir 2 augstākie.

Grupas vidējais

Grupa - izvēlētas klases, priekšmeti un skolotāji, kurām tiek rēķināti vidējie rezultāti.

Pārskats

	1.0	5.0	Skolas vidējais	Modulis
Vai tu izturies pret šo skolotāju ar cieņu?			4.3	Klases atmosfēra
Vai tu jūties cienīta/-s šajās mācību stundās?			4.1	Klases atmosfēra
Kad tev ir jautājumi, cik bieži skolotājs tos uzklausa?			4.1	Mācību process
Cik skaidri skolotājs izskaidro mācību vielu un uzdevumus?			3.8	Mācību process
Cik skaidri tu saproti, kur apgūtā viela tiek pielietota dzīvē?			3.7	Izpratne
Cik bieži tavš skolotājs izvērtē tavu darbu?			3.7	Atgriezeniskā saite
Cik skaidri tu apzinies katras nodarbības mērķi?			3.6	Izpratne
Cik bieži tava klase uzvedas tā, kā skolotājs vēlas?			3.6	Klases atmosfēra
Cik skaidri tavš skolotājs pamato tava darba vērtējumu?			3.6	Atgriezeniskā saite
Cik bieži tu mācies darot, nevis vienkārši klausoties skolotājā?			3.6	Mācību process
Cik bieži mācību darbs šajā mācību priekšmetā ir tev interesants?			3.5	Motivācija
Cik daudz jauna tu iemācies šajās stundās?			3.5	Izpratne
Cik ļoti skolotāja vērtējums tev palīdz saprast, kā uzlabot savu darbu?			3.5	Atgriezeniskā saite
Cik pieejami tev ir vērtēšanas kritēriji, pēc kuriem vērtē tavu darbu?			3.5	Atgriezeniskā saite
Cik daudz darba tu ieguldi mācībās?			3.4	Motivācija
Cik noderīgs tev ārpus mācību stundām ir tas, ko tu dari šajā mācību priekšmetā?			3.3	Motivācija


Cik noderīgs tev ir tas, ko tu dari šajā mācību priekšmetā, lai saprastu arī citus priekšmetus labāk?



3.2

Motivācija

Cik tev piemērots ir temps, kurā tiek apgūta mācību viela?



2.4

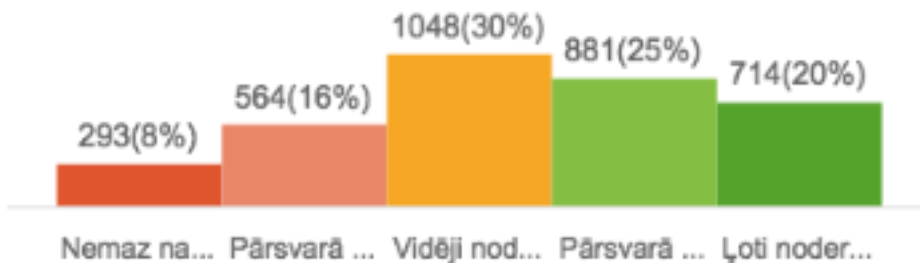
Mācību process

Detalizēti rezultāti

Motivācija

Cik noderīgs tev ārpus mācību stundām ir tas, ko tu dari šajā mācību priekšmetā?

Respondenti: 3500



Vidējais

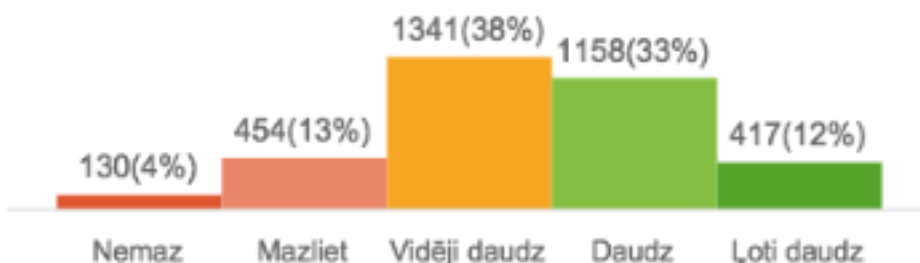
3.3

Pozitīvās atbildes

46%

Cik daudz darba tu ieguldi mācībās?

Respondenti: 3500



Vidējais

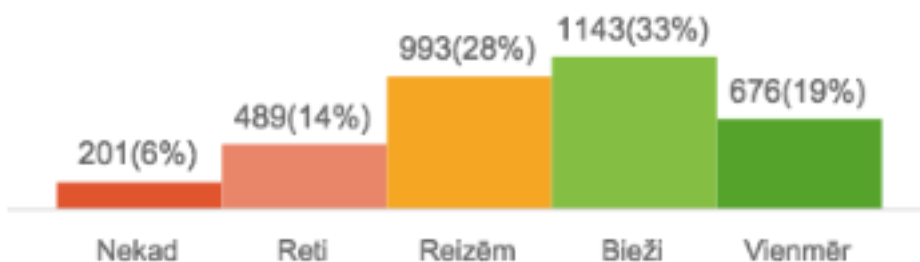
3.4

Pozitīvās atbildes

45%

Cik bieži mācību darbs šajā mācību priekšmetā ir tev interesants?

Respondenti: 3502



Vidējais

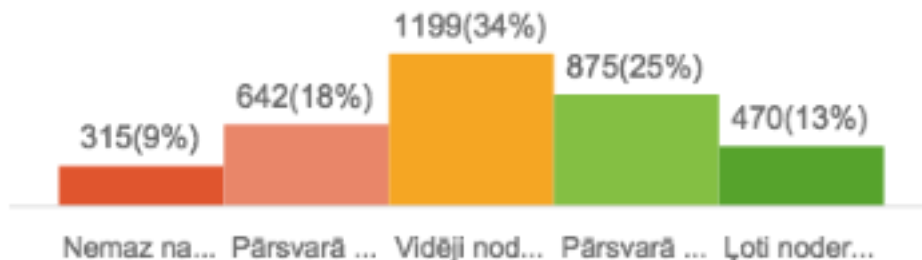
3.5

Pozitīvās atbildes

52%

Cik noderīgs tev ir tas, ko tu dari šajā mācību priekšmetā, lai saprastu arī citus priekšmetus labāk?

Respondenti: 3501



Vidējais

3.2

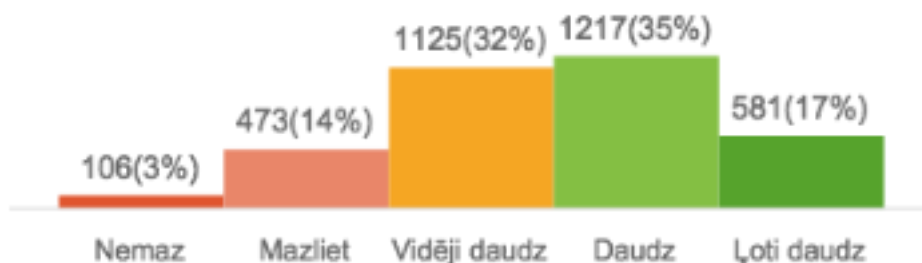
Pozitīvās atbildes

38%

Izpratne

Cik daudz jauna tu iemācies šajās stundās?

Respondenti: 3502



Vidējais

3.5

Pozitīvās atbildes

51%

Cik skaidri tu apzinies katras nodarbības mērķi?

Respondenti: 3501



Vidējais

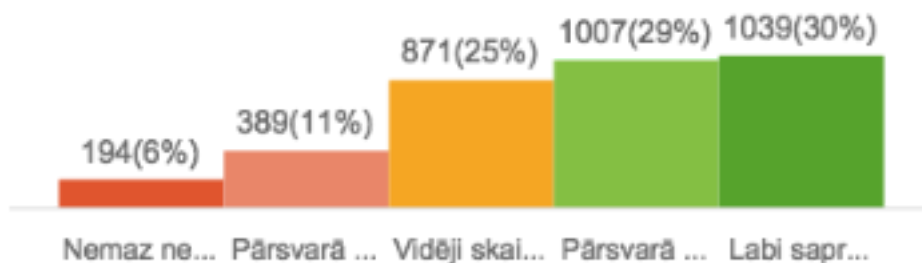
3.6

Pozitīvās atbildes

59%

Cik skaidri tu saproti, kur apgūtā viela tiek pielietota dzīvē?

Respondenti: 3500



Vidējais

3.7

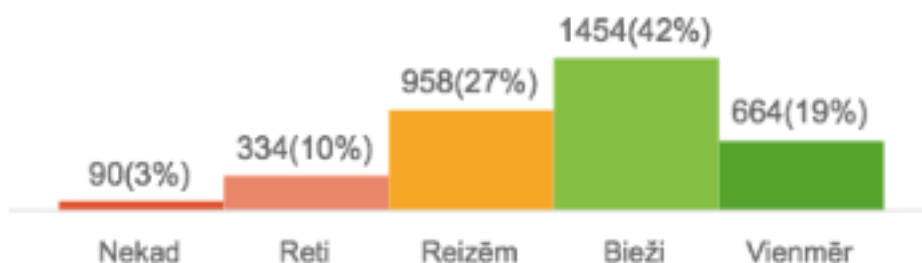
Pozitīvās atbildes

58%

Klases atmosfēra

Cik bieži tava klase uzvedas tā, kā skolotājs vēlas?

Respondenti: 3500



Vidējais

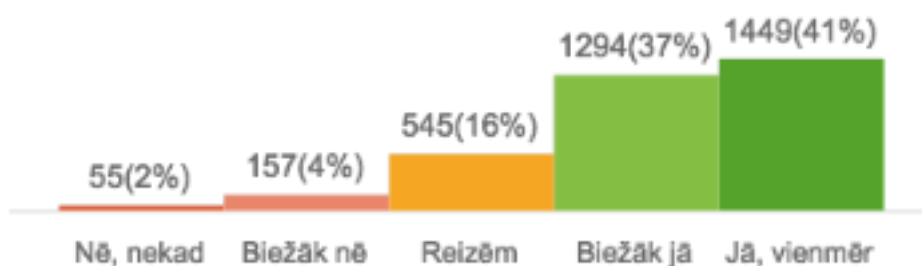
3.6

Pozitīvās atbildes

61%

Vai tu jūties cienīta/-s šajās mācību stundās?

Respondenti: 3500



Vidējais

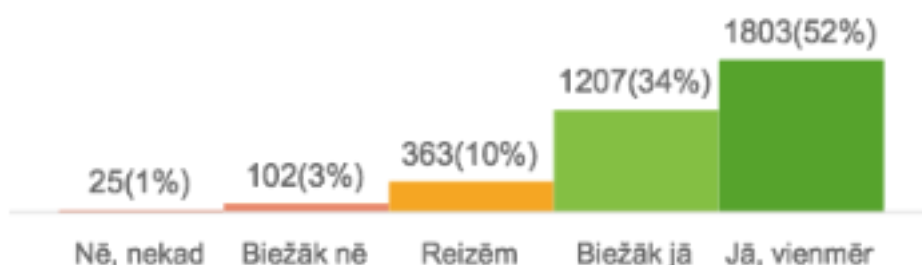
4.1

Pozitīvās atbildes

78%

Vai tu izturies pret šo skolotāju ar cieņu?

Respondenti: 3500



Vidējais

4.3

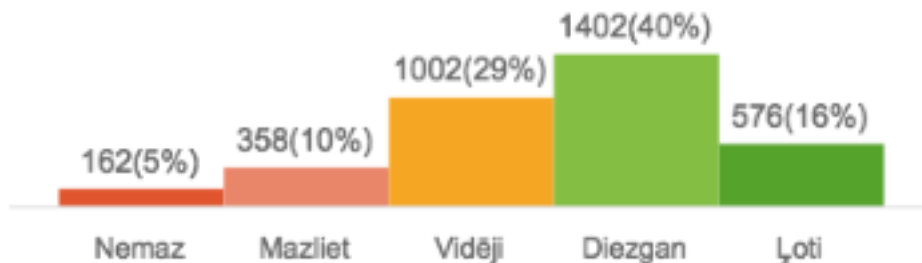
Pozitīvās atbildes

86%

Atgriezeniskā saite

Cik ļoti skolotāja vērtējums tev palīdz saprast, kā uzlabot savu darbu?

Respondenti: 3500



Vidējais

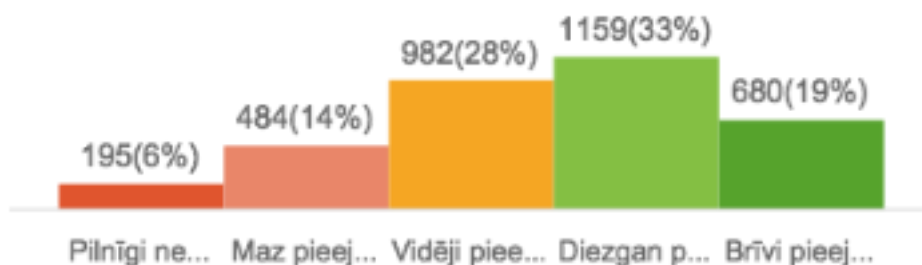
3.5

Pozitīvās atbildes

57%

Cik pieejami tev ir vērtēšanas kritēriji, pēc kuriem vērtē tavu darbu?

Respondenti: 3500



Vidējais

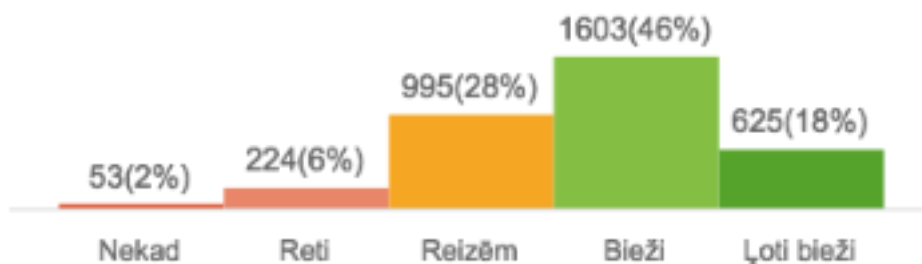
3.5

Pozitīvās atbildes

53%

Cik bieži tavs skolotājs izvērtē tavu darbu?

Respondenti: 3500



Vidējais

3.7

Pozitīvās atbildes

64%

Cik skaidri tavs skolotājs pamato tava darba vērtējumu?

Respondenti: 3500



Vidējais

3.6

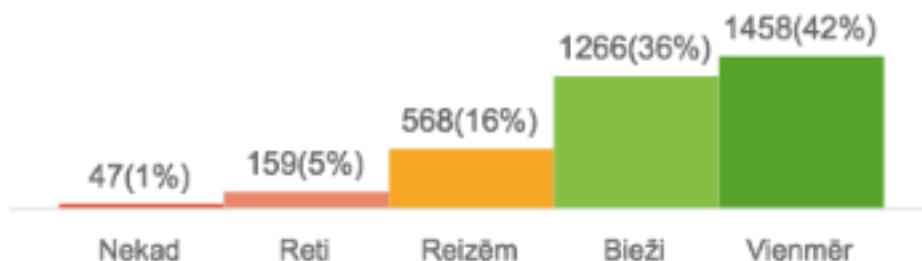
Pozitīvās atbildes

57%

Mācību process

Kad tev ir jautājumi, cik bieži skolotājs tos uzklausa?

Respondenti: 3498



Vidējais

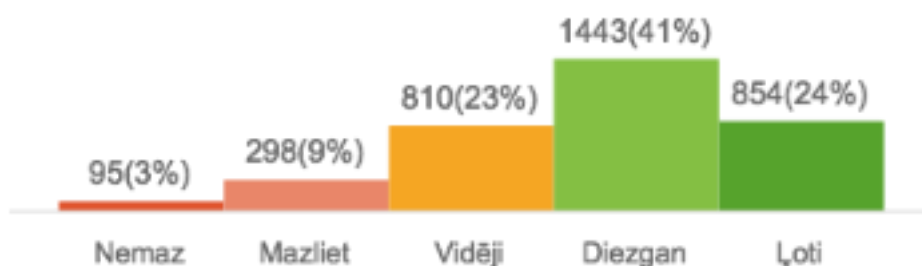
4.1

Pozitīvās atbildes

78%

Cik skaidri skolotājs izskaidro mācību vielu un uzdevumus?

Respondenti: 3500



Vidējais

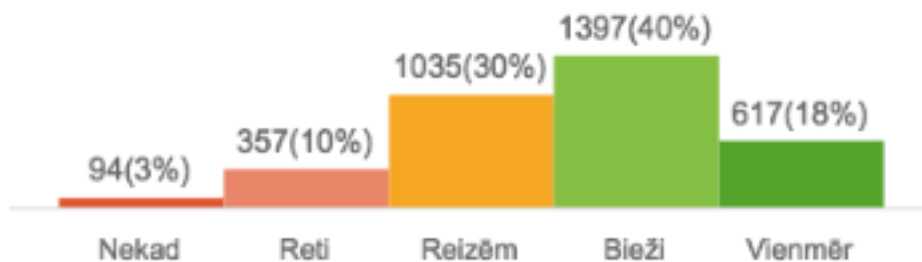
3.8

Pozitīvās atbildes

66%

Cik bieži tu mācies darot, nevis vienkārši klausoties skolotājā?

Respondenti: 3500



Vidējais

3.6

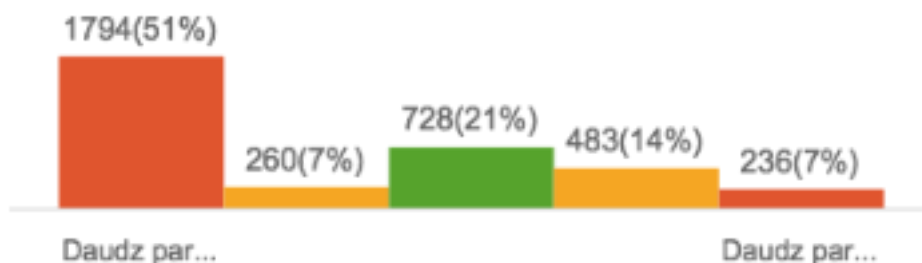
Pozitīvās atbildes

58%

Cik tev piemērots ir temps, kurā tiek apgūta mācību viela?

Respondenti: 3501

Šis jautājums netika iekļauts aprēķinot vidējos rezultātus, jo atšķirībā no citiem jautājumiem, pozitīvais rezultāts ir pa vidu.



Vidējais

2.4

Pozitīvās atbildes

21%