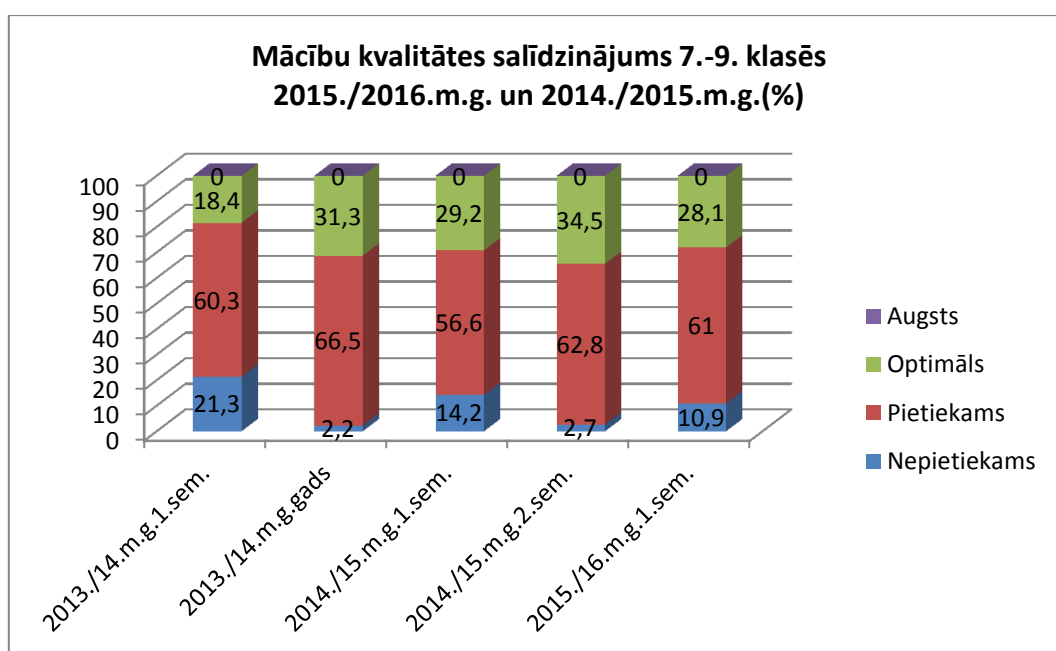


Talsu Valsts ģimnāzijas izglītības kvalitātes rezultātu izvērtējums

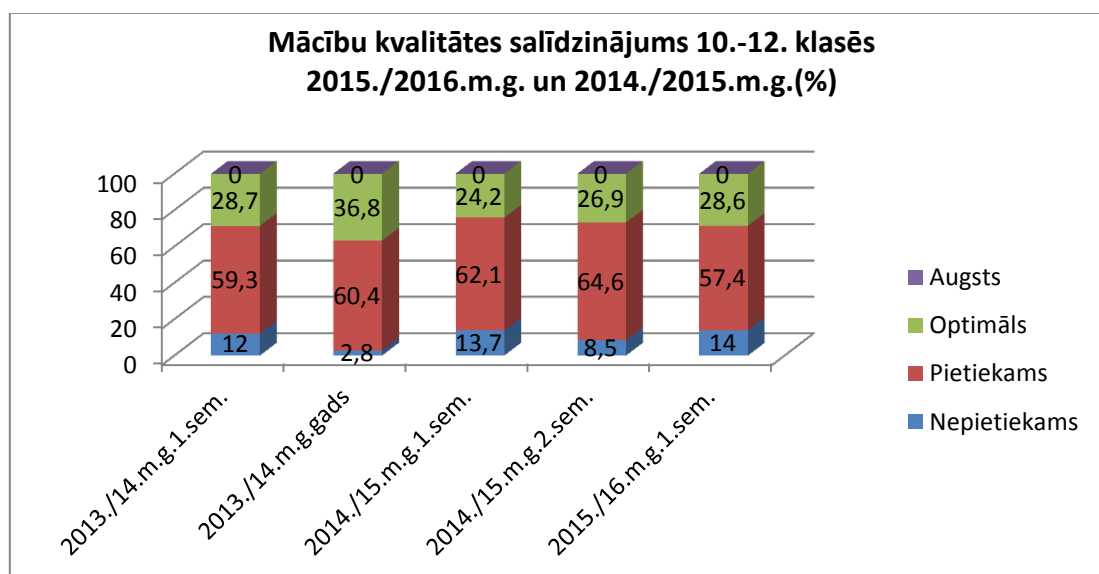
Analizējot Talsu Valsts ģimnāzijas izglītības kvalitātes rezultātus, vērā tika ņemti:

- skolēnu sasniegumi ikdienas darbā,
- skolēnu sasniegumi valsts pārbaudes darbos,
- skolēnu sasniegumi mācību priekšmetu olimpiādēs un zinātniski pētnieciskajā darbībā,
- absolventu tālākizglītība (9. un 12. klašu).

Skolēnu sasniegumi ikdienas darbā



1.att. Mācību kvalitātes salīdzinājums 7.-9. klasēs 2013./2014.m.g. un 2014./2015.m.g.(%)

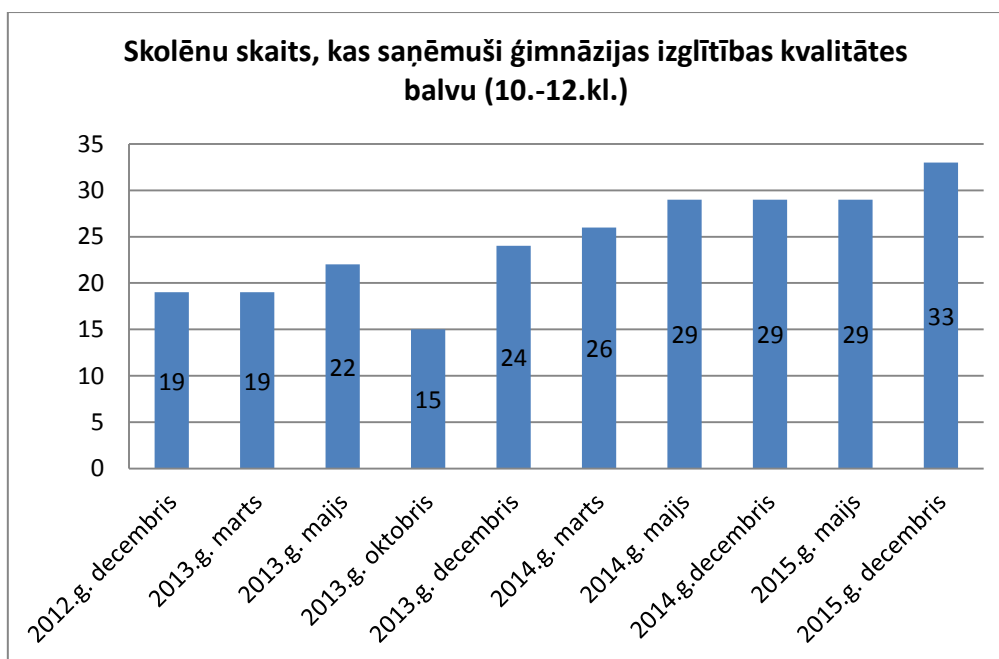


2.att. Mācību kvalitātes salīdzinājums 10.-12. klasēs 2013./2014.m.g. un 2014./2015.m.g.(%)

Statistiskā informācija par skolēnu ikdienas mācību sasniegumiem 9. un 12. klašu grupā.

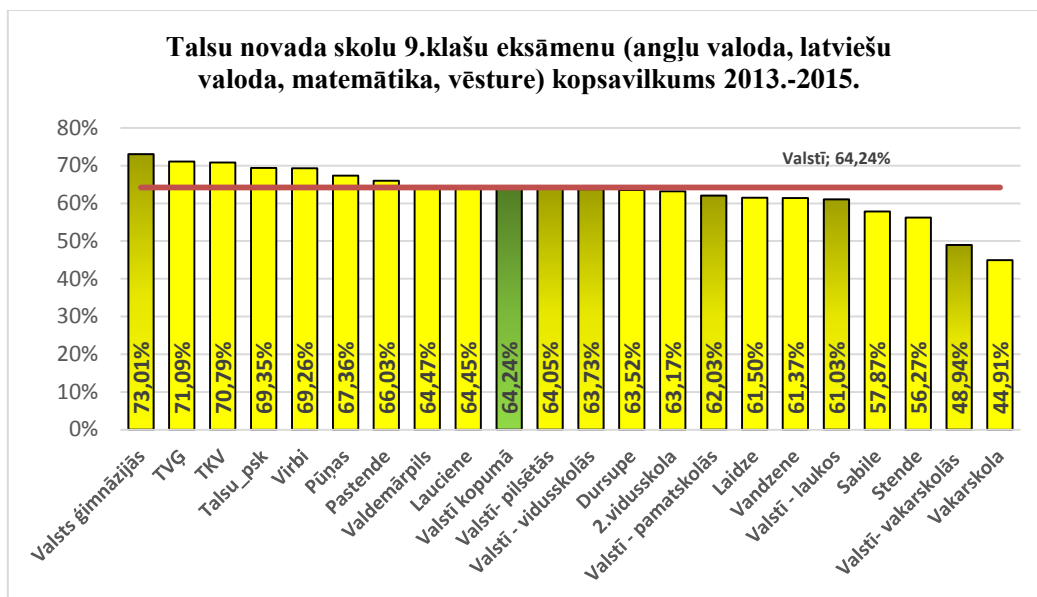
Mācību priekšmeti	2013./2014.m.g. gada vidējais vērtējums	2014./2015.m.g. gada vidējais vērtējums
9. klase		
Latviešu valoda	6.07	5.95
Matemātika	6.35	6.00
Angļu valoda	6.91	7.12
Vēsture	6.04	6.30
12. klase		
Latviešu valoda	6.34	6.56
Matemātika	5.82	6.37
Angļu valoda	7.21	6.00

No 2012. gada 10.-12. klašu grupā tiek piešķirta ģimnāzijas izglītības kvalitātes balva atbilstoši nolikumam, kas papildus motivē skolēnus sasniegt labākus mācību darba rezultātus.

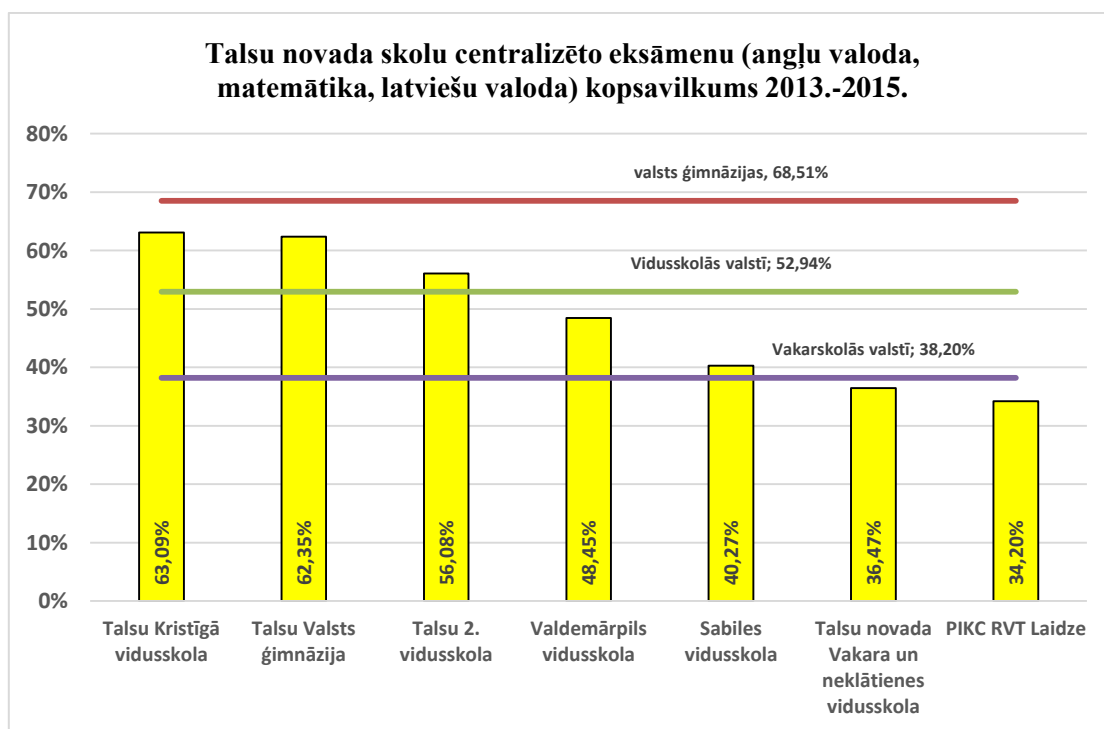


3.att. Skolēnu skaits, kas saņēmuši ģimnāzijas izglītības kvalitātes balvu (10.-12.kl.)

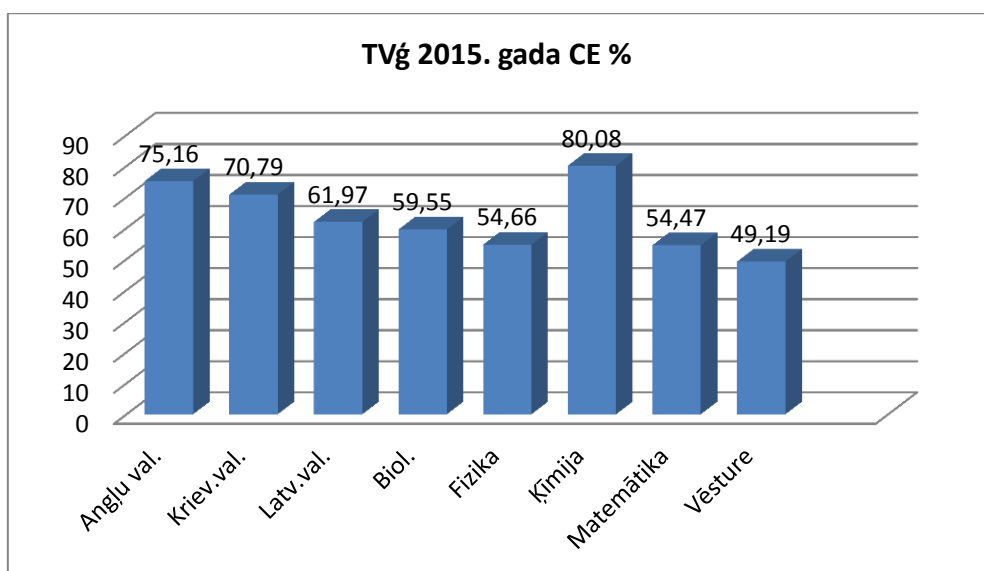
Skolēnu sasniegumi valsts pārbaudes darbos



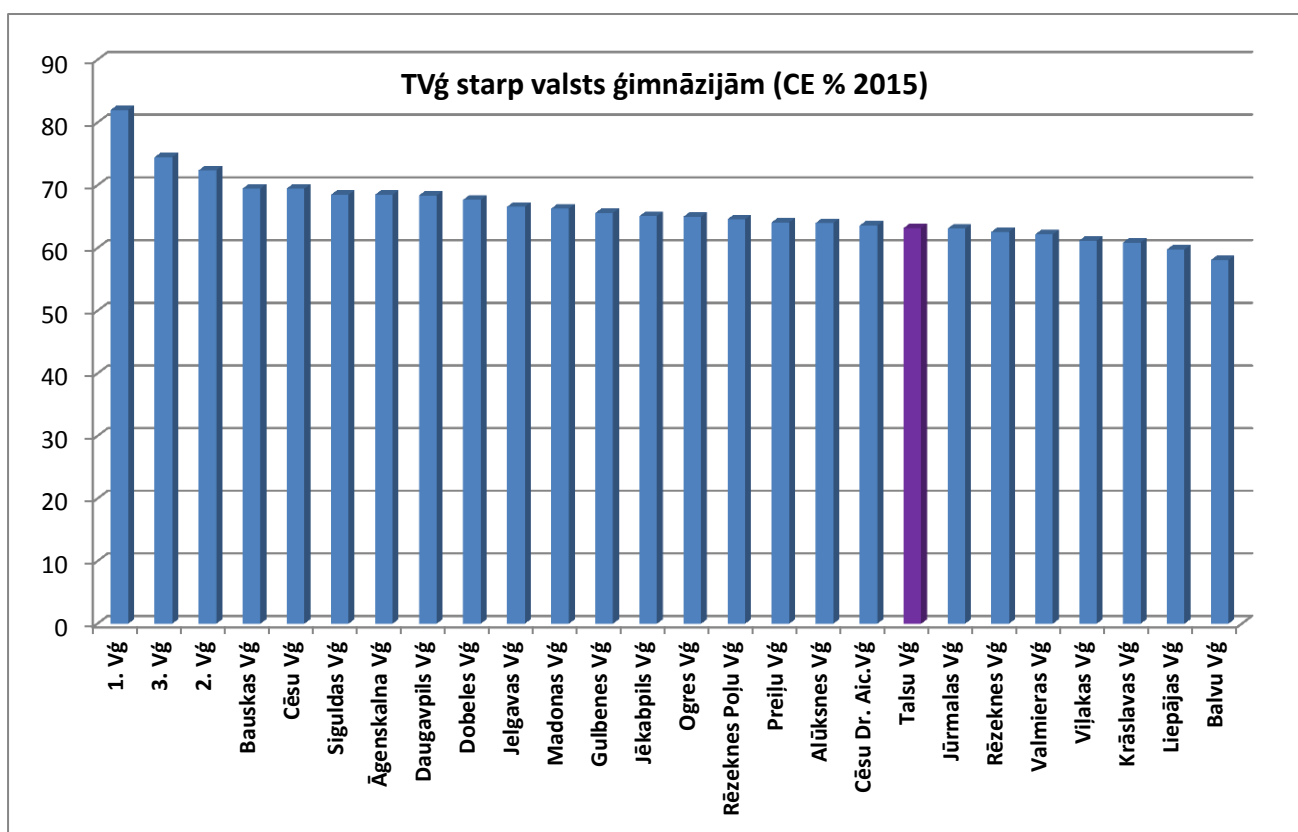
4.att. Talsu novada skolu 9. klašu eksāmenu (angļu valoda, latviešu valoda, matemātika, vēsture) kopsavilkums 2013.-2015. gadā.



5. att. Talsu novada skolu centralizēto eksāmenu (angļu valoda, matemātika, latviešu valoda) kopsavilkums 2013.-2015. gadā.



6. att. Talsu Valsts ģimnāzijas centralizēto eksāmenu kopsavilkums 2014./2015. mācību gadā.



7. att. Talsu Valsts ģimnāzijas sniegums centralizētajos eksāmenos salīdzinājumā ar visām valsts ģimnāzijām 2014./2015. mācību gadā.

2. tabula

Statistiskā informācija par skolēnu sasniegumiem valsts pārbaudes darbos 9. klašu grupā.

Mācību priekšmets	2013./2014.m.g. VPD vidējais vērtējums	2014./2015.m.g. VPD vidējais vērtējums
Latviešu valoda	6.67	6.58
Matemātika	6.56	6.58
Angļu valoda	7.56	8.33
Vēsture	6.96	7.07

Statistiskā informācija par skolēnu sasniegumiem obligātajos centralizētajos eksāmenos
12. klašu grupā.

Mācību priekšmeti	2013./2014.m.g. %	2014./2015.m.g. %
Latviešu valoda	68.8	61.97
Matemātika	52.2	54.47
Angļu valoda	65.4	75.16

Sasniegumi valsts pārbaudes darbos apliecina, ka ģimnāzijas izglītības kvalitāte, salīdzinot rezultātus novadā, valstī, ir laba un stabila, skolēni pārsvarā ir motivēti, mācību process ir sistemātisks un atbilstošs standartiem. Mācību sasniegumi ir pārsvarā ar pozitīvu attīstības dinamiku un atbilstoši skolēnu spēju līmenim.

Skolēnu sasniegumi mācību priekšmetu olimpiādēs un zinātniski pētnieciskajā darbībā

Darbu ar talantīgajiem skolēniem apliecina valsts mācību priekšmetu olimpiāžu un skolēnu zinātniski pētniecisko darbu rezultāti valsts līmenī.

4. tabula.

Valsts mācību priekšmetu olimpiāžu rezultāti

Izglītības iestāde	2013./2014.m.g.		2014./2015.m.g.	
	Kopā piedalījušies	Godalgotās vietas	Kopā piedalījušies	Godalgotās vietas
Talsu Valsts ģimnāzija	5	-	11	-

5. tabula.

Zinātniski pētniecisko darbu rezultāti valsts konkursā

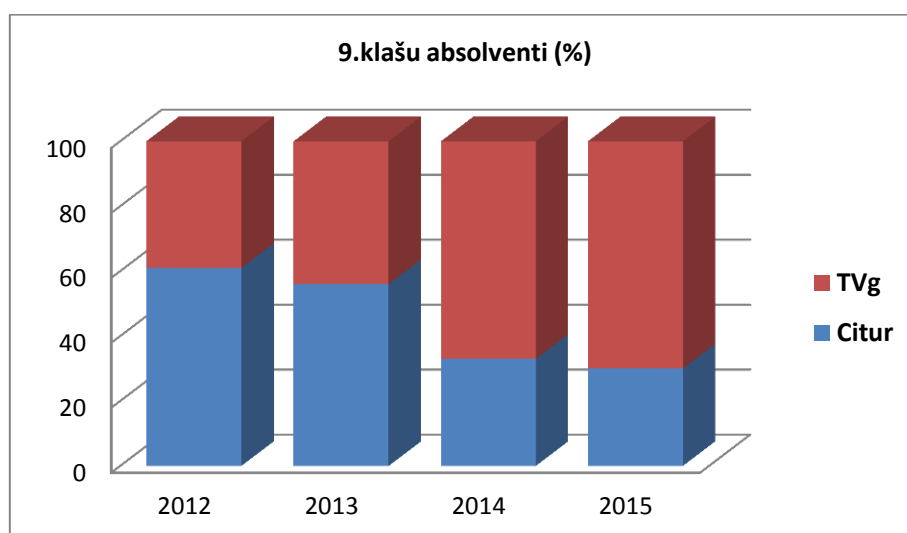
Izglītības iestāde	2013./2014.m.g.		2014./2015.m.g.	
	Kopā piedalījušies	Godalgotās vietas	Kopā piedalījušies	Godalgotās vietas
Talsu Valsts ģimnāzija	6	3	8	1

Absolventu tālākizglītība (9. un 12. klašu)

Ģimnāzijas izglītības kvalitāti apliecina arī absolventu turpmākās izglītības gaitas.

2015. gadā no 9. klašu 43 absolventiem:

- 30 (70 %, iepriekšējā m.g. 67 %) turpina mācības Talsu Valsts ģimnāzijā;
- 13 (30 %, iepriekšējā m.g. 33 %) absolventu turpina izglītību citās izglītības iestādēs: 3 - citās Latvijas Valsts ģimnāzijās vai vidusskolās, 9 – tehnikumos, profesionālajās vidusskolās, 1 – turpina mācības ārzemēs.



8.att. Talsu Valsts ģimnāzijas 9. klašu absolventu tālākizglītība.

2015. gadā no 26 divpadsmito klašu absolventiem:

- 24 (92 %, iepriekšējā m.g. 98 %) turpina tālākizglītību;
- 2 absolventi mācības šobrīd neturpina;
- 19 (73 %, iepriekšējā m.g. 51%) par mācībām nemaksā (budžets);
- visi, kas turpina tālākizglītību, (100 %, 2014 - 87 %, 2013 – 78 %) mācās augstskolās un universitātēs.